

Spraw, aby oczyszczacz powietrza Therapy Air iOn był wolny od zapachów.



Pozbądź się zapachów z domu.



Pozbądź się zwykłych plam i zabrudzeń.



zepter[®]
INTERNATIONAL
LIVE BETTER • LIVE LONGER

ŻYJ LEPIEJ - ŻYJ DŁUŻEJ
zepter.com

Therapy Air[®]

ELIM.ODOR

UNIWERSALNY ŚRODEK DO ELIMINACJI
NIEPRZYJEMNYCH ZAPACHÓW I ZABRUDZEŃ

- NIETOKSYCZNY -
- BIODEGRADOWALNY -
- PRZYJAZNY DLA ŚRODOWISKA -
- BEZPIECZNY DLA DZIECI I ZWIERZĄT DOMOWYCH -

OPRACOWANY DLA




ELIM.ODOR to unikalne połączenie naturalnie występujących enzymów, mikroobów i innych składników organicznych, specjalnie opracowane w celu usuwania nieprzyjemnych zapachów, oparów kuchennych, dymu papierosowego, pleśni, lotnych związków organicznych nagromadzonych podczas procesu oczyszczania z filtrów Therapy Air. Środek nie ogranicza przepływu powietrza i sprawia, że urządzenie zapewnia długotrwałą świeżość powietrza w otoczeniu.



ELIM.ODOR ma obojętne pH, co czyni go przyjaznym dla różnych materiałów i może być bezpiecznie stosowany do usuwania zapachów z różnych tkanin i powierzchni, takich jak dywany, zasłony, tapicerka (domowa i samochodowa), pościel, sprzęt sportowy i innych tkanin nadających się do prania oraz stołów i blatów kuchennych.

To unikalne, biologicznie opracowane rozwiązanie wyprodukowane w Niemczech jest również skutecznym naturalnym środkiem czyszczącym również w przypadku zwykłych plam i zabrudzeń.



ZASTOSOWANIE

W celu usuwania plam i zapachów z tkanin.

Rozpylić roztwór obficie na pożądaną obszar i pozostawić na co najmniej 2 godziny. Wyprać zgodnie z instrukcją prania producenta.

KLUCZOWE KORZYŚCI

SPRAY ELIM.ODOR do **Therapy Air**:

Szybka i łatwa aplikacja sprayu.

Usuwanie nieprzyjemnych zapachów, a nie tylko ich maskowanie.

Bez utrzymującego się aromatu.

Skutecznie czyści większość zwykłych plam.

Bezpieczny do stosowania na większości tkanin.

Nietoksyczny, bezpieczny dla dzieci i zwierząt domowych.

Biodegradowalny i przyjazny dla środowiska.


ZASTOSOWANIE ELIM.ODOR NA FILTRY Therapy Air iOn

- 1 Wyłączyć urządzenie i odłączyć wtyczkę od zasilania.
- 2 Wyjąć wszystkie filtry z urządzenia zgodnie z instrukcją zawartą w instrukcji użytkownika (część „Czyszczenie i wymiana filtrów”).
- 3 Spryskać obficie roztworem z **obu stron każdy filtr** i pozostawić do całkowitego wyschnięcia. **(BEZ FILTRA WĘGLOWEGO)**.
- 4 Filtry umieścić **ponownie** w urządzeniu zgodnie z instrukcją użytkownika (część „Czyszczenie i wymiana filtrów”).

UWAGA! Nie stosuj preparatu na filtrze węglowym, podczas stosowania preparatu, filtr odłóż go na bok!

Środek usuwający nieprzyjemne zapachy zaczyna działać w ciągu dwóch godzin od aplikacji. Produkt jest bezzapachowy, nie pozostawia zapachu i ponownie odświeża powietrze.

Zaleca się stosowanie ELIM.ODOR raz w tygodniu, aby wyeliminować niepożądane zapachy z Therapy Air. Alternatywnie może być on stosowany w zależności od osobistych preferencji i/lub eksploatacji urządzenia Therapy Air.




FILTR
ANTYSTATYCZNY



FILTR
ANTYBAKTERYJNY



FILTR
HEPA



ANTYALERGICZNA
FILTRACJA SREBREM

